


## HESTIA FORMATION

5 rue Charles Duchesne

13290 Aix-en-Provence

Email : [contact@hestiaformation.com](mailto:contact@hestiaformation.com)

Tel : 07.63.79.76.12



# TROUBLES OROFACIAUX MYOFONCTIONNELS (TOM) : ANATOMIE D'UN MAL DU SIÈCLE - DATES 2025

*Ancien nom : Troubles Oro-Myofaciaux : leurs impacts de la naissance à l'âge adulte*

*4 Formatrices de la Clinique Sereniteeth : Cathy RIGAUX (Chirurgien -dentistes Spécialiste en Orthodontie) - Martine FLOYMONT (Kinésithérapeute) - Estelle GOFFELLI (Chirurgien-Dentiste) - Margaux TILLIER (Kinésithérapeute)*

*Deux formatrices seront présentes à chaque session (Duo Chirurgien-Dentiste / Kinésithérapeute)*

*A l'issue de la formation, l'apprenant saura dépister les troubles oromyofaciaux et les troubles obstructifs du sommeil, de la naissance à l'âge adulte.*

*Attention : Passage en version 4 jours uniquement pour les dates 2025*

*Sessions 2025 :*

*- Aix en Provence (13) : 28 au 31 mai 2025*

*- Lille (59) : 5 au 8 novembre 2025*

*Tarif 2025 : 1400 €*

*Le tarif mentionné ci-dessus comprend : le contenu de formation, les supports pédagogiques de formation et les pauses.*

*Par ailleurs, ce tarif ne comprend pas : les repas, l'hébergement et les transports.*

**Durée:** 28.00 heures (4.00 jours)

### Profils des apprenants

- Les professions médicales : Médecins, Chirurgiens-Dentistes, Infirmières, et Sages-femmes
- Les professions paramédicales suivantes : Masseurs-Kinésithérapeutes, Assistant dentaires, Ergothérapeutes, Orthophonistes
- Les professions liées à la petite enfance : Ostéopathes, IBCLC, Puéricultrices, Chiropracteurs

### Prérequis

- Aucun

### Accessibilité et délais d'accès

Si vous êtes en situation de handicap, nous vous invitons à nous contacter pour plus d'informations à [contact@hestiaformation.com](mailto:contact@hestiaformation.com)

HESTIA FORMATION | 5 rue Charles Duchesne Aix-en-Provence 13290 | Numéro SIRET : 92141826500010 |

Numéro de déclaration d'activité : 93132087413 (auprès du préfet de région de : Provence-Alpes-Côte-d'Azur)

*Cet enregistrement ne vaut pas l'agrément de l'État.*


# HESTIA FORMATION

5 rue Charles Duchesne

13290 Aix-en-Provence

Email : contact@hestiaformation.com

Tel : 07.63.79.76.12



2 jours

## Qualité et indicateurs de résultats

### Objectifs pédagogiques

- Découvrir la genèse des TOM : embryologie, anatomie, environnement et génétique
- Définir les TOM et les classer en catégories
- Comprendre les conséquences des TOM sur les matrices fonctionnelles, la posture, les mâchoires, les dents, l'alimentation, la respiration et le sommeil
- Découvrir leur évolution au cours du temps : savoir les dépister à la naissance, pendant l'enfance et à l'âge adulte
- Comprendre l'impact d'un frein lingual restrictif sur le fonctionnement physiologique de la langue et l'apparition de TOM
- Développer un esprit analytique pluridisciplinaire en lien direct avec la prise en charge des troubles oro-myofaciaux avec ou sans freins restrictifs buccaux
- Etre en mesure de dépister un TOM et de référer aux confrères adéquats pour sa prise en charge pluridisciplinaire
- Comprendre le lien entre une dysfonction linguale, la posture et les troubles obstructifs du sommeil
- Développer une connaissance de base sur le sommeil et les troubles obstructifs du sommeil

### Contenu de la formation

- Jour 1 - Matin (9h -12h30)
  - Présentation des formatrices et des participants
  - Introduction et embryologie
  - Oralité du jeune enfant
  - Développement des systèmes sensoriels
  - Grossesse et accouchement => Impact de l'accouchement (normal, assisté) sur le corps (torticolis, plagiocéphalie)
  - Développement sensori-moteur
  - Anatomie : ostéologie du crâne, de la colonne cervicale, les nerfs crâniens ;
- Jour 1 - Après-midi (13h30-17h)
  - Anatomie de la langue, de la tête et du cou (Physiologique, sensorielle, sensitive, motrice, ses fonctions, rôles des matrices fonctionnelles)
  - Les fascias
  - Les freins
  - Langue et ventilation
  - Le TOM, qu'est-ce que c'est ?
  - Atelier Pratique
- Jour 2 - Matin (9h -12h30)
  - Les matrices fonctionnelles
  - Théorie de Moss et d'Enlow
  - Occlusion et ses impacts sur le développement orofacial
  - Respiration et ses impacts sur le développement orofacial
- Jour 2 - Après-midi (13h30-17h)
  - Physiologie du sommeil
  - Impacts d'un mauvais sommeil sur la santé
  - Les deux pires ennemis du sommeil : le manque de sommeil et les troubles obstructifs du sommeil
  - Signes physiques et cliniques
  - Vers qui référer pour mieux traiter : l'importance de la prise en charge pluridisciplinaire
  - Atelier Pratique


# HESTIA FORMATION

5 rue Charles Duchesne

13290 Aix-en-Provence

Email : contact@hestiaformation.com

Tel : 07.63.79.76.12



- Jour 3 - Matin (9h -12h30)
  - Les matrices fonctionnelles (suite)
  - Déglutition et mastication et les impacts sur le développement orofacial
  - Posture et motricité et les impacts sur le développement orofacial
- Jour 3 - Après-midi (13h30-17h)
  - Bilan 1-3 ans
  - Bilan pédiatrique sommeil
  - Pratique : kiné respiratoire et exercices posturaux
- Jour 4 - Matin (9h -12h30)
  - Traitements - Prise en charge en équipe pluridisciplinaire - les différentes étapes d'un traitement complet
  - La chirurgie
  - La procédure sur les freins restrictifs : Les prérequis - Les indications - Les contre-indications
  - La prise en charge pluridisciplinaire postopératoire : Le protocole - La gestion de l'inconfort - La TMF - Les recommandations - Les complications
- Jour 4 - Après-midi (13h30-17h)
  - Pratique : cas cliniques + bilans
  - Questions - réponses

## Organisation de la formation

### Équipe pédagogique

4 Formatrices de la Clinique Sereniteeth :

Cathy Rigaux, orthodontiste spécialisée dans l'orthodontie précoce et la prise en charge des Tom dès le plus jeune âge

Estelle Goffelli, dentiste passionnée par l'aspect oro-facial fonctionnel et les troubles obstructifs du sommeil

Martine Floymont, kinésithérapeute pédiatrique passionnée par l'intervention précoce et les TOM

Margaux Tillier, kinésithérapeute maxillo-faciale spécialisée dans la prise en charge globale des TOM de l'enfant à l'âge adulte

### Ressources pédagogiques et techniques

- Feuilles de présence.
- Questions orales ou écrites (QCM).
- Mises en situation.
- Formulaires d'évaluation de la formation.
- Certificat de réalisation de l'action de formation.

### Dispositif de suivi de l'exécution de l'évaluation des résultats de la formation

- Accueil des apprenants dans une salle dédiée à la formation.
- Documents supports de formation projetés.
- Exposés théoriques
- Etude de cas concrets
- Quiz en salle
- Mise à disposition de documents supports à la suite de la formation.

Prix : 1400.00