


## HESTIA FORMATION

5 rue Charles Duchesne  
13290 Aix-en-Provence  
Email : [contact@hestiaformation.com](mailto:contact@hestiaformation.com)  
Tel : +33763797612



Dernière mise à jour du programme : 06/10/2024

# Comprendre l'exercice libéral de l'Ergothérapeute (2 jours)

*A l'issue de la formation, le stagiaire sera en capacité d'identifier toutes les caractéristiques de l'exercice Libéral de l'Ergothérapeute.*

### Dates 2024 :

- Paris (75) : Vendredi 20 et samedi 21 décembre 2024 de 9h à 17h

### Dates 2025 :

- Paris (75) : Vendredi 18 et samedi 19 avril 2025 de 9h à 17h

- Aix en Provence (13) : Samedi 12 et dimanche 13 juillet 2025 de 9h à 17h

- Paris (75) : Vendredi 19 et samedi 20 décembre 2025 de 9h à 17h

*Tarif anciens formés : Pour les anciens formés de la formation « Comprendre l'exercice libéral de l'Ergothérapeute » ou de la formation « The Starter Ergo Pack », vous pouvez désormais revenir en session pour vous mettre à jour au tarif préférentiel de 150 € (livret imprimé inclus) !*

**Durée:** 14.00 heures (2.00 jours)

### Profils des apprenants

- Ergothérapeute
- Etudiant en Ergothérapie (3e année)

### Prérequis

- Aucun

### Accessibilité et délais d'accès

Si vous êtes en situation de handicap, nous vous invitons à nous contacter pour plus d'informations à [contact@hestiaformation.com](mailto:contact@hestiaformation.com)  
2 jours

### Qualité et indicateurs de résultats

Note moyenne de satisfaction des stagiaires : 9,9/10

## Objectifs pédagogiques

- Définir les différents statuts d'entreprise et connaître leurs contraintes spécifiques
- Adapter et développer son projet pour réussir son installation

HESTIA FORMATION | 5 rue Charles Duchesne Aix-en-Provence 13290 | Numéro SIRET : 92141826500010 |  
Numéro de déclaration d'activité : 93132087413 (auprès du préfet de région de : Provence-Alpes-Côte-d'Azur)  
*Cet enregistrement ne vaut pas l'agrément de l'État.*

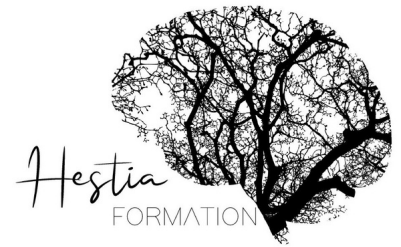
# HESTIA FORMATION

5 rue Charles Duchesne

13290 Aix-en-Provence

Email : [contact@hestiaformation.com](mailto:contact@hestiaformation.com)

Tel : +33763797612



- Composer avec les contraintes administratives de l'exercice libéral
- Réaliser une étude de marché et une comptabilité adaptées à ses besoins

## Contenu de la formation

- Jour 1 - Matin : Introduction à la formation :
  - Présentation de la formatrice et des participants
  - Évaluation des connaissances sur l'exercice Libéral de l'Ergothérapie
  - Evaluation du projet en libéral ou des attentes dans l'exercice libéral
  - Présentation de l'exercice Libéral : Statistiques et idées reçues
- Jour 1 - Après-midi : Les modalités administratives
  - Connaître les modalités liées à l'exercice libéral en collaboration
  - Réaliser une étude de marché : choisir son lieu d'exercice, choix d'un cabinet selon ses besoins
  - Choisir son statut d'entreprise selon ses besoins (Théorie et Exercice Pratique)
  - Connaître les démarches pour changer de statut en cours de carrière libéral
  - S'inscrire aux organismes obligatoires à l'exercice Libéral (Théorie et Pratique avec simulation d'une installation avec les démarches)
  - Sélectionner les régimes facultatifs en fonction de ses besoins
  - Connaître les différentes aides possibles pour l'installation
  - Comprendre la gestion comptable au quotidien et les impératifs à respecter
  - Gérer ses charges et mieux comprendre ce qui peut être déductible
  - Utilisation d'un véhicule : réaliser le choix le plus adapté (leasing, achat professionnel ou personnel)
  - Acheter un cabinet : connaître les démarches
  - Gérer la comptabilité : comment calculer son salaire, gérer les versements des cotisations
- Jour 2 - Matin : Développer son exercice Libéral
  - Savoir réaliser des factures, devis et conventions
  - Se faire connaître auprès des réseaux publics et professionnels
  - Choisir les partenaires et réseaux professionnels adaptés à ses besoins
  - Connaître les règles relatives à notre profession, à la publicité et au RGPD
  - Comprendre la gestion des formations réalisés (financement...)
  - Connaître les « avantages » liées au libéral
  - Sélectionner le matériel nécessaire au démarrage d'un exercice libéral et selon les populations
- Jour 2 - Après-midi : Le quotidien du libéral :
  - Prendre en compte les spécificités des différentes populations en libéral
  - Réaliser une anamnèse lors de l'entretien de départ
  - Choisir les bilans nécessaires à sa pratique
  - La Gestion des nouveaux rendez vous
  - La Gestion de l'emploi du temps
  - Une journée en libéral
  - Savoir gérer les paiements et les impayés
  - Les différentes aides financières possibles pour les patients
  - Les ressources indispensables : lectures, articles, site internet, formations selon les domaines
  - Evaluation des acquis de la formation par les participants

## Organisation de la formation

### Équipe pédagogique

Formatrice : Amandine Verne, Ergothérapeute Libérale depuis 2016 à Aix en Provence (13) avec une pratique centrée sur l'intervention précoce dans le domaine de la petite enfance. Administratrice du groupe Facebook des Ergothérapeutes libéraux.

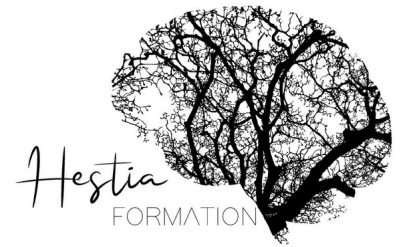
# HESTIA FORMATION

5 rue Charles Duchesne

13290 Aix-en-Provence

Email : [contact@hestiaformation.com](mailto:contact@hestiaformation.com)

Tel : +33763797612



## Ressources pédagogiques et techniques

- Accueil des stagiaires dans une salle dédiée à la formation.
- Documents supports de formation projetés.
- Exposés théoriques
- Etude de cas concrets
- Quiz en salle
- Mise à disposition en ligne de documents supports à la suite de la formation.

## Dispositif de suivi de l'exécution de l'évaluation des résultats de la formation

- Feuilles de présence.
- Questions orales ou écrites (QCM).
- Mises en situation.
- Formulaires d'évaluation de la formation.
- Certificat de réalisation de l'action de formation.

**Prix : 420.00**